

600 HYBRID 110CV

ALLESTIMENTO	600		LA PRIMA	
VERSIONE	Hatchback		Hatchback	
COLORI	<div><div><div><div></div></div><div>Rosso passione / Nero cinema</div></div><div><div><div></div></div><div>Azzurro acqua / Nero cinema</div></div><div><div><div></div></div><div>Bianco gelato/ Nero cinema</div></div><div><div><div></div></div><div>Crema cappuccino / Nero cinema</div></div><div><div><div></div></div><div>Arancio sole / Nero cinema</div></div><div><div><div></div></div><div>Verde mare / Nero cinema</div></div></div>		<div><div><div><div></div></div><div>Rosso passione / Nero cinema</div></div><div><div><div></div></div><div>Azzurro acqua / Nero cinema</div></div><div><div><div></div></div><div>Bianco gelato/ Nero cinema</div></div><div><div><div></div></div><div>Crema cappuccino / Nero cinema</div></div><div><div><div></div></div><div>Arancio sole / Nero cinema</div></div><div><div><div></div></div><div>Verde mare / Nero cinema</div></div></div>	
MOTORE	3 cilindri - motore turbo		3 cilindri - motore turbo	
AUTONOMIA	<div><div><div><div><div>110CV* DCT:</div><div><ul style="list-style-type: none">Accelerazione 0-100 km/h (sec) 10.9Potenza combinata: 81 kWPotenza motore termico: 74 kWPotenza motore elettrico: 21 kWEmissioni Co2 (WLTP, misto) g/km[C] 114Consumo elettrico (WLTP, misto) kWh/100km[C] 58.9 (5.1)</div></div></div><div><div><div>MOTORE ELETTRICO/POTENZA ELETTRICA:</div><div><ul style="list-style-type: none">AUTONOMIA: in fase di sosta e a 30 km/h, fino a circa 1 km.AUTOSTRADA: Il motore a combustione interna si spegne a velocità fino a 150 km/hRECUPERO DI ENERGIA: mentre il veicolo decelera</div></div></div></div></div>		<div><div><div><div><div>110CV* DCT:</div><div><ul style="list-style-type: none">Accelerazione 0-100 km/h (sec) 10.9Potenza combinata: 81 kWPotenza motore termico: 74 kWPotenza motore elettrico: 21 kWEmissioni Co2 (WLTP, misto) g/km[C] 114Consumo elettrico (WLTP, misto) kWh/100km[C] 58.9 (5.1)</div></div></div><div><div><div>MOTORE ELETTRICO/POTENZA ELETTRICA:</div><div><ul style="list-style-type: none">AUTONOMIA : in fase di sosta e a 30 km/h, fino a circa 1 km.AUTOSTRADA: Il motore a combustione interna si spegne a velocità fino a 150 km/hRECUPERO DI ENERGIA: mentre il veicolo decelera</div></div></div></div></div>	
<div><div>*Potenza combinata del motore termico di 74 kW e del motore elettrico di 21 kW.</div></div>				

600 HYBRID 110CV

ALLESTIMENTO	600	LA PRIMA
DIMENSIONI	<ul style="list-style-type: none">Altezza (mm) 1536Larghezza (mm) 1981Lunghezza (mm) 4171Passo (mm) 2557Bagagliaio 385LPorte 5, Sedili 5	<ul style="list-style-type: none">Altezza (mm) 1536Larghezza (mm) 1981Lunghezza (mm) 4171Passo (mm) 2557Bagagliaio 385LPorte 5, Sedili 5
EQUIPAGGIAMENTO DI SERIE	<p>ESTERNI</p> <ul style="list-style-type: none">Cerchi 16" 215/65 R16Calotte specchi nereMontante Glossy blackFari fendinebbia LED con funzione corneringProiettori FULL LEDFari posteriori LEDIndicatore di direzione con luci di posizione anteriori a LED <p>INTERNI</p> <ul style="list-style-type: none">Sedili posteriori reclinabili e sdoppiati 60:40Poggiatesta posterioriSedili in tessuto riciclatoVolante premium con comandi radio <p>INFOTAINMENT</p> <ul style="list-style-type: none">4 altoparlanti Radio DAB 10"USB TYPE A+C su tunnelCluster digitale TFT 7.0" a coloriUconnect Services	<p>ESTERNI</p> <ul style="list-style-type: none">Cerchi in lega 18" diamantatiVetri privacyTubo di scarico cromatoDettagli carrozzeria cromatiProiettori FULL LED <p>INTERNI</p> <ul style="list-style-type: none">Interni premium avorioFascia plancia nero opacaSedile guida regolabile a 6 vie, riscaldato, con massaggioSedile passeggero anteriore regolabile a 6 vie e riscaldatoBracciolo centrale anterioreSpecchio retrovisore autoscurante senza corniceSpecchietti esterni richiudibili, riscaldati e regolabili elettricamente.Luce plafoniera LEDColor Therapy (con 8 colori configurabili) <p>INFOTAINMENT</p> <ul style="list-style-type: none">Radio 10,25" con Apple CarPlay e Android™ AutoUSB TYPE A+C su tunnelCluster digitale TFT 7.0" a coloriSistema di navigazioneUconnect Services6 Altoparlanti

600 HYBRID 110CV

ALLESTIMENTO

600

LA PRIMA

SICUREZZA

- Sensori crepuscolari e pioggia
- Cruise control adattativo e Intelligent Speed Assistance
- Frenata di emergenza
- Sensori di parcheggio posteriori
- Kit multiuso riparazione pneumatici (Fix & Go)

COMFORT/FUNZIONALITÀ

- Alzacristalli elettrici anteriori/posteriori
- Climatizzatore manuale

PACK COMFORT

- Sensori di parcheggio anteriori, posteriori e laterali
- Specchietti esterni richiudibili elettricamente
- Blind spot assist
- 6 Altoparlanti
- Telecamera di parcheggio posteriore
- Kit Cargo Flex
- Keyless Entry con proximity sensors
- Clima automatico

PACK STYLE

- Fari fendinebbia
- Firma Led
- Plancia in tinta
- Interni premium
- Maniglie interne porte cromate
- Parabrezza con sbrinamento
- Calotte specchi nere
- Cerchi in lega 17"
- Dettagli esterni cromati
- Specchio retrovisore autoscurante senza cornice
- Sedili anteriori riscaldati

SICUREZZA













(In aggiunta alle dotazioni di 600)

- Freno di stazionamento elettrico
- Portellone ad azionamento automatico "hands free"
- Keyless Entry con proximity sensors
- Keyless Go
- Blind spot assist
- Cruise control adattativo e Intelligent Speed Assistance
- Guida assistita di livello 2
- Sensori di parcheggio anteriori, posteriori e laterali
- Telecamera posteriore con griglia dinamica
- Traffic Sign Information
- Palette cambio al volante

COMFORT/FUNZIONALITÀ

- Kit Cargo Flex
- Clima automatico monozona

600 HYBRID 145CV

ALLESTIMENTO	600		LA PRIMA
VERSIONE	Hatchback		Hatchback
COLORI	<div><div> Rosso passione / Nero cinema</div><div> Azzurro acqua / Nero cinema</div><div> Bianco gelato / Nero cinema</div><div> Crema cappuccino / Nero cinema</div><div> Arancio sole / Nero cinema</div><div> Verde mare / Nero cinema</div></div>		<div><div> Rosso passione / Nero cinema</div><div> Azzurro acqua / Nero cinema</div><div> Bianco gelato / Nero cinema</div><div> Crema cappuccino / Nero cinema</div><div> Arancio sole / Nero cinema</div><div> Verde mare / Nero cinema</div></div>
MOTORE	3 cilindri - motore turbo		3 cilindri - motore turbo
AUTONOMIA	<p>145CV* DCT:</p> <ul style="list-style-type: none">• Accelerazione 0-100 km/h (sec) 8,5• Potenza combinata: 107 kW• Potenza motore termico: 100 kW• Potenza motore elettrico: 21 kW• Emissioni Co2 (WLTP, misto) g/km[C] 114• Consumo elettrico (WLTP, misto) kWh/100km[C] 58.9 (5.1) <p><i>MOTORE ELETTRICO/POTENZA ELETTRICA:</i></p> <ul style="list-style-type: none">• AUTONOMIA: in fase di sosta e a 30 km/h, fino a circa 1 km.• AUTOSTRADA: Il motore a combustione interna si spegne a velocità fino a 150 km/h• RECUPERO DI ENERGIA: mentre il veicolo decelera		<p>145CV* DCT:</p> <ul style="list-style-type: none">• Accelerazione 0-100 km/h (sec) 8,5• Potenza combinata: 107 kW• Potenza motore termico: 100 kW• Potenza motore elettrico: 21 kW• Emissioni Co2 (WLTP, misto) g/km[C] 114• Consumo elettrico (WLTP, misto) kWh/100km[C] 58.9 (5.1) <p><i>MOTORE ELETTRICO/POTENZA ELETTRICA:</i></p> <ul style="list-style-type: none">• AUTONOMIA : in fase di sosta e a 30 km/h, fino a circa 1 km.• AUTOSTRADA: Il motore a combustione interna si spegne a velocità fino a 150 km/h• RECUPERO DI ENERGIA: mentre il veicolo decelera

*Potenza combinata del motore termico di 100 kW e del motore elettrico di 21 kW.



600 HYBRID 145CV

ALLESTIMENTO	600	LA PRIMA
DIMENSIONI	<ul style="list-style-type: none">Altezza (mm) 1523Larghezza (mm) 1781Lunghezza (mm) 4171Passo (mm) 2562Bagagliaio 360LPorte 5, Sedili 5	<ul style="list-style-type: none">Altezza (mm) 1523Larghezza (mm) 1781Lunghezza (mm) 4171Passo (mm) 2562Bagagliaio 360LPorte 5, Sedili 5
EQUIPAGGIAMENTO DI SERIE	<p>ESTERNI</p> <ul style="list-style-type: none">Cerchi 16" 215/65 R16Calotte specchi nereMontante Glossy blackFari fendinebbia LED con funzione corneringProiettori FULL LEDFari posteriori LEDIndicatore di direzione con luci di posizione anteriori a LED <p>INTERNI</p> <ul style="list-style-type: none">Sedili posteriori reclinabili e sdoppiati 60:40Poggiatesta posterioriSedili in tessuto riciclatoVolante premium con comandi radio <p>INFOTAINMENT</p> <ul style="list-style-type: none">4 altoparlanti Radio DAB 10"USB TYPE A+C su tunnelCluster digitale TFT 7.0" a coloriUconnect Services	<p>ESTERNI</p> <ul style="list-style-type: none">Cerchi in lega 18" diamantatiVetri privacyTubo di scarico cromatoDettagli carrozzeria cromatiProiettori FULL LED <p>INTERNI</p> <ul style="list-style-type: none">Interni premium avorioFascia plancia nero opacaSedile guida regolabile a 6 vie, riscaldato, con massaggioSedile passeggero anteriore regolabile a 6 vie e riscaldatoBracciolo centrale anterioreSpecchio retrovisore autoscurante senza corniceSpecchietti esterni richiudibili, riscaldati e regolabili elettricamente.Luce plafoniera LEDColor Therapy (con 8 colori configurabili) <p>INFOTAINMENT</p> <ul style="list-style-type: none">Radio 10,25" con Apple CarPlay e Android™ AutoUSB TYPE A+C su tunnelCluster digitale TFT 7.0" a coloriSistema di navigazioneUconnect Services6 Altoparlanti

600 HYBRID 145CV

ALLESTIMENTO

600

LA PRIMA

SICUREZZA

- Sensori crepuscolari e pioggia
- Cruise control adattativo e Intelligent Speed Assistance
- Frenata di emergenza
- Sensori di parcheggio posteriori
- Kit multiuso riparazione pneumatici (Fix & Go)

COMFORT/FUNZIONALITÀ

- Alzacristalli elettrici anteriori/posteriori
- Doppio scarico con terminale cromato
- Climatizzatore manuale

PACK COMFORT

- Sensori di parcheggio anteriori, posteriori e laterali
- Specchietti esterni richiudibili elettricamente
- Blind spot assist
- 6 Altoparlanti
- Telecamera di parcheggio posteriore
- Kit Cargo Flex
- Keyless Entry con proximity sensors
- Clima automatico

PACK STYLE

- Fari fendinebbia
- Firma Led
- Plancia in tinta
- Interni premium
- Maniglie interne porte cromate
- Parabrezza con sbrinamento
- Calotte specchi nere
- Cerchi in lega 17"
- Dettagli esterni cromati
- Specchio retrovisore autoscurante senza cornice
- Sedili anteriori riscaldati

SICUREZZA

(In aggiunta alle dotazioni di 600)

- Freno di stazionamento elettrico
- Portellone ad azionamento automatico "hands free"
- Keyless Entry con proximity sensors
- Keyless Go
- Blind spot assist
- Cruise control adattativo e Intelligent Speed Assistance
- Guida assistita di livello 2
- Sensori di parcheggio anteriori, posteriori e laterali
- Telecamera posteriore con griglia dinamica
- Traffic Sign Information
- Palette cambio al volante

COMFORT/FUNZIONALITÀ

- Doppio scarico con terminale cromato
- Kit Cargo Flex
- Clima automatico monozona