






















GRANDE PANDA HYBRID

ALLESTIMENTI	POP	ICON	LA PRIMA
COLORI	 Rosso Passione	 Rosso Passione	 Rosso Passione
	 Bianco Gelato	 Bianco Gelato	 Bianco Gelato
	 Nero Cinema	 Nero Cinema	 Nero Cinema
	 Blu Lago	 Blu Lago	 Blu Lago
	 Azzurro Acqua	 Azzurro Acqua	 Azzurro Acqua
	 Giallo Limone	 Giallo Limone	 Giallo Limone
	 Luna Bronze	 Luna Bronze	 Luna Bronze
MOTORE	T-Gen3 3 cilindri – turbo 1.2L	T-Gen3 3 cilindri – turbo 1.2L	T-Gen3 3 cilindri – turbo 1.2L
CARATTERISTICHE TECNICHE	<p>Accelerazione 0–100 km/h: 10</p> <p>Velocità massima (km/h): 160</p> <p>Emissioni di CO2 combinate(g/km): 116*</p> <p>Consumo di carburante ciclo combinato WLTP mpg (l/100km): 5.1</p> <p>Numero di cilindri: 3</p> <p>Potenza combinata kW] / [CV]: 81 / 110**</p> <p>Potenza motore termico [kW] / [CV]: 74 / 100</p> <p>Potenza motore elettrico [kW] / [CV]: 21 / 28</p> <p>Cambio: eDCT</p> <p>Numero di marce: 6</p> <p>Tipo di trazione: ANTERIORE</p> <p>Trasmissione: FWD</p>	<p>Accelerazione 0–100 km/h: 10</p> <p>Velocità massima(km/h): 160</p> <p>Emissioni di CO2 combinate(g/km): 115*</p> <p>Consumo di carburante ciclo combinato WLTP mpg (l/100km): 5.0</p> <p>Numero di cilindri : 3</p> <p>Potenza combinata kW] / [CV]: 81 / 110**</p> <p>Potenza motore termico [kW] / [CV]: 74 / 100</p> <p>Potenza motore elettrico [kW] / [CV]: 21 / 28</p> <p>Cambio : eDCT</p> <p>Numero di marce : 6</p> <p>Tipo di trazione: FRONT</p> <p>Trasmissione: FWD</p>	<p>Accelerazione 0–100 km/h: 10</p> <p>Velocità massima(km/h): 160</p> <p>Emissioni di CO2 combinate (g/km): 117</p> <p>Consumo di carburante ciclo combinato WLTP (l/100km): 5.1</p> <p>Numero di cilindri : 3</p> <p>Potenza combinata kW] / [CV]: 81 / 110**</p> <p>Potenza motore termico [kW] / [CV]: 74 / 100</p> <p>Potenza motore elettrico [kW] / [CV]: 21 / 28</p> <p>Cambio : eDCT</p> <p>Numero di marce : 6</p> <p>Tipo di trazione: FRONT</p> <p>Trasmissione: FWD</p>
<p>*Valori pre-omologazione che potrebbero variare prima dell'omologazione finale.</p> <p>** Potenza combinata del motore termico di 100CV e del motore elettrico di 28CV.</p>			

GRANDE PANDA HYBRID

ALLESTIMENTI	POP	ICON	LA PRIMA
DIMENSIONI	<ul style="list-style-type: none">Altezza (mm) 1585Larghezza (mm) 2017 w/mirrorsLunghezza (mm) 3999Passo (mm) 2537Bagagliaio (L) 412 <p>POP: Porte 5, Sedili 5</p>	<ul style="list-style-type: none">Altezza (mm) 1585Larghezza (mm) 2017 w/mirrorsLunghezza (mm) 3999Passo (mm) 2537Bagagliaio (L) 412 <p>ICON: Porte 5, Sedili 5</p>	<ul style="list-style-type: none">Altezza (mm) 1585Larghezza (mm) 2017 w/mirrorsLunghezza (mm) 3999Passo (mm) 2537Bagagliaio (L) 412 <p>LA PRIMA: Porte 5, Sedili 5</p>
EQUIPAGGIAMENTO DI SERIE	<p>ESTERNI</p> <ul style="list-style-type: none">Fari alogeni anteriori e posterioriCerchi in acciaio da 16" neriCalotte degli specchietti neri goffrateManiglie delle portiere nere goffrateScritta "Panda" impressa sul metallo <p>INTERNI</p> <ul style="list-style-type: none">Sedile posteriore monoblocco ribaltabileSedile del conducente regolabile in altezzaStazione per smartphoneBase della plancia <p>SICUREZZA</p> <ul style="list-style-type: none">Hill assistFreno di stazionamento elettrico EPB + eDCTChiamata d'emergenza E-call & B-callAirbag conducente e passeggeroAirbag torace laterali anterioriAirbag a tendina anteriori e posterioriLane Keeping AssistFrenata di sicurezzaSLI (Speed Limit Information)Driver Drowsiness Warning (Avviso di stanchezza del conducente)Volante regolabile in altezza e profondità <p>COMFORT/FUNCTIONALITY</p> <ul style="list-style-type: none">Aria condizionata manuale1 telecomando pieghevole (2 pulsanti) + 1 chiave meccanica di scorta1 USB-C frontale con ricarica rapida (3A)	<p>In aggiunta all'equipaggiamento della versione GRANDE PANDA</p> <p>ESTERNI</p> <ul style="list-style-type: none">Cerchi in acciaio da 16" con copriruota aerodinamicoFari anteriori PXL LEDFari posteriori PXL LEDCalotte specchietti retrovisori e maniglie portiere verniciate in neroSpoiler posteriore con nolder <p>INTERNI</p> <ul style="list-style-type: none">Poggiatesta posteriori <p>INFOTAINMENT</p> <ul style="list-style-type: none">Display touchscreen da 10,25" con mirroring wireless4 altoparlanti + 2 tweeter <p>COMFORT/FUNZIONALITÀ</p> <ul style="list-style-type: none">ClimParabrezza acustico <p>PACKS</p> <ul style="list-style-type: none">Tech, Style e Winter	<p>In aggiunta all'equipaggiamento della versione ICON</p> <p>ESTERNI</p> <ul style="list-style-type: none">Cerchi in lega da 17" con copriruotaSpecchietti esterni neri verniciati con chiusura elettricaSkid plate anteriore e posteriore in argentoBarre sul tetto in metallo argentato con finiture diamantateVetri oscurati <p>INTERNI</p> <ul style="list-style-type: none">Volante soft-touchPlancia rivestita con fibra di bambù "BAMBOX"Bracciolo centrale colorato in Blu TasmaniaTessuto specifico "La Prima"Sedili anteriori regolabili in altezzaCaricatore wireless per smartphoneSpecchietto retrovisore elettrocromico <p>INFOTAINMENT</p> <ul style="list-style-type: none">Sistema di navigazione integrato <p>SICUREZZA</p> <ul style="list-style-type: none">Sensori di parcheggio anterioriTelecamera posterioreSensore pioggia <p>COMFORT/FUNZIONALITÀ</p> <ul style="list-style-type: none">Climatizzatore automaticoIlluminazione interna LED4 prese USB-C

